

# BRUXELLE

## BLANC HIVER



## GRIS DUBLIN





## GRIS




## GRIS PERLE




  
0,50 m<sup>2</sup> - 1,00 ml \*

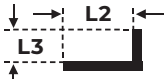
  
20 kg - 25 kg


  
40 uds.


  
20 m<sup>2</sup> - 40 ml

  
800 kg - 1'000 kg

  
L1 variable  
Longueur (cm)

  
L2 - L3 variable  
Longueur d'angle (cm)

  
E1 4,0 - E2 5,5  
Épaisseur (cm)

  
H variable  
Hauteur (cm)

  
8 kg/m<sup>2</sup>

  
9 kg/m<sup>2</sup>

\* La surface contenue dans un carton a été calculée en tenant compte des joints (approximativement 2 cm)